

VOORDELEN INTERPROX

1 KWALITEIT

- Draad met plastic coating voor bescherming van tandvlees, tanden en dentale implantaten.
- Witte en zwarte Tynex® borstelharen van hoge kwaliteit om plaque en bloeding te kunnen signaleren.

2 LANGE LEVENSDUUR

- Flexibel plastic nekje voor extra bescherming, optimale flexibiliteit en stevige verankering van de draad.

3 FLEXIBILITEIT

- De borstel en het handvat zijn flexibel en hebben geen 'geheugen' waardoor het gemakkelijk is de borstel in verschillende interdentale ruimten in te brengen.

4 COMFORT EN PRECISIE

- Anti-slip oppervlak voor optimale precisie en comfort tijdens het gebruik.

5 HYGIËNE

- Beschermkapje zorgt voor optimale hygiëne na gebruik en maakt het makkelijk de borstel mee te nemen.



5



ANDERE INTERDENTALE HULPMIDDELEN

Vitis Floss en Vitis Tape

Voor het reinigen van de allerkleinste interdentale ruimten waar geen interdentale borstel tussen kan komen, is Vitis Floss of Tape zeer geschikt. Vitis Floss verwijdert interdentale tandplaque en komt daarbij gemakkelijk onder de tandvleesrand, zelfs bij zeer kleine interdentale ruimten.



Gel voor Interdentale borstels

Gebruik Interprox Gel in combinatie met de interdentale borstels om gaatjes en tandvleesproblemen tussen tanden en kiezen te voorkomen. De gel is tevens zeer veilig voor het tandglazuur. Gebruik voor het reinigen van elke interdentale ruimte een nieuwe 'druppel' Interprox Gel.

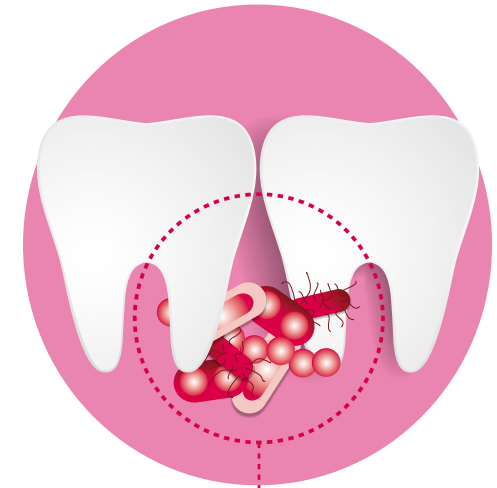


VERKRIJGBAAR BIJ APOTHEKEN,
DA- EN DIO-DROGISTERIEN, DE MEESTE ETOS-WINKELS
EN WWW.TANDARTSPLEIN.NL



ALLE PRODUCTEN ZIJN VERKRIJGBAAR
IN UW APOTHEEK

WAT ZIT ER **TUSSEN** DE TANDEN EN KIEZEN?



40%

VAN HET TANDOPPERVLAK

Het belang van reiniging
tussen tanden en kiezen

DENTAID

The Oral Health Experts

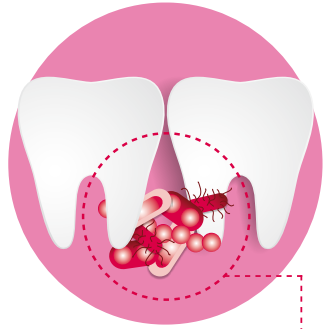
Lichtschip 15 • NL-3991 CP Houten

TEL: +31 (0)30 63 43 154 • FAX: +31 (0)30 63 43 145
info@dentaid.nl • www.dentaid.nl • www.dentaid.be



DENTAID

The Oral Health Experts



60% tandenpoetsen + **40%** interdentiaal reinigen
=

VOLLEDIGE MECHANISCHE VERZORGING VAN TANDEN EN KIEZEN

De feiten:

77,5% van de gediagnosticeerde cariës wordt door interdentale problemen veroorzaakt.

In 60% van de gevallen wordt een slechte adem mede veroorzaakt door interdentale tandplaque.

Meer dan 50% van de mensen lijdt aan tandvleesontstekingen.

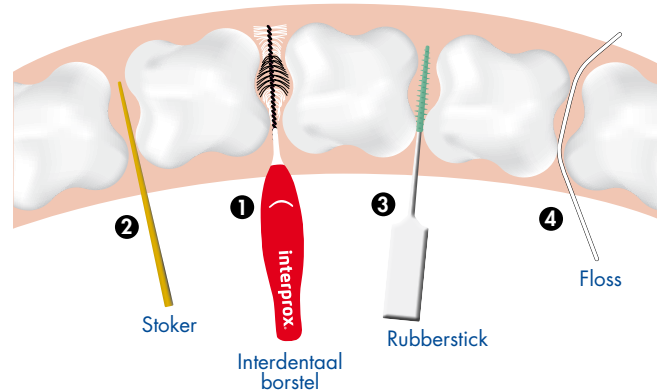
4 van de 5 mensen met implantaten hebben ontstoken tandvlees rond het implantaat.

REINIGEN TUSSEN TANDEN EN KIEZEN

De ruimten tussen tanden en kiezen zijn moeilijk schoon te houden met een gewone tandenborstel. Maar liefst 40% van ons tandoppervlak bevindt zich tussen de tanden en kiezen. Tandvleesproblemen en cariës (gaatjes) beginnen dan ook vaak in deze zogenoemde interdentale ruimten.

Wat is de meest effectieve manier van interdentiaal reinigen?

Uit wetenschappelijk onderzoek blijkt dat interdentiaal reinigen met borsteltjes het meest effectief is. Indien de ruimte tussen tanden en kiezen groot genoeg is om te reinigen met een interdentiaal borsteltje dan is dit het meest effectieve hulpmiddel om problemen te voorkomen. Daarom is het belangrijk om deze ruimten te reinigen met speciale hulpmiddelen aanvullend op het 'gewone' tandenpoetsen.



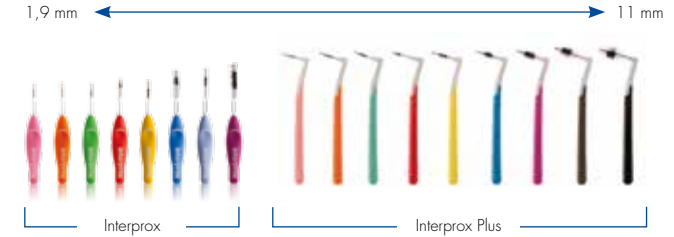
De nummers 1 t/m 4 geven (in volgorde) aan hoe effectief borsteltjes, stokers, rubbersticks en floss zijn op het gebied van:

- verwijderen van tandplaque
- tegengaan van bloedend tandvlees
- bestrijden van tandvleesproblemen

Gebruik daarom bij voorkeur borsteltjes om de ruimten tussen tanden en kiezen schoon te maken. Dentaïd heeft een breed assortiment borsteltjes die zelfs de allerkleinste ruimten kunnen reinigen.

Kijk voor meer informatie, tips en instructievideo's op: www.interprox.nl of www.interprox.be

INTERPROX INTERDENTAAL BORSTELS



Voor het reinigen van elke interdentale ruimte heeft Dentaïd een passend borsteltje variërend van 1,9 mm tot en met 11 mm.

Instructies voor gebruik:

- Kies de juiste maat interdentiaal borstel. Het borsteltje moet gemakkelijk, maar wel met een zekere weerstand tussen de tanden en kiezen kunnen komen.
- Beweeg het borsteltje een aantal keren tussen de tanden en kiezen heen en weer zonder te draaien. Op deze manier worden plaque en bacteriën verwijderd.
- Om tussen de kiezen gemakkelijk te kunnen reinigen is de Interprox Plus met 90° hoek zeer geschikt. Het borsteltje is door de hoek gemakkelijk tussen de kiezen in te brengen.*
- Spoel het borsteltje na gebruik af met water en plaats het beschermkapje op het borstelkopje. Vervang het borsteltje wanneer het ijzerdraadje niet meer recht is of haartjes verliest.

